



Hex, hex!

In der Nacht zum 1. Mai findet jeweils die Walpurgisnacht statt. Deshalb tauchst du heute mit uns in die magische Welt der Hexen ein.

In Hexengeschichte(n) lernst du fast alles, was du schon immer über Hexen wissen wolltest.

In Hexenspass kannst du deine eigenen Hexenutensilien basteln. Wenn du die Hexengeschichte(n) gelesen hast, kannst du bestimmt das verflucht schwere Hexenquiz lösen, oder?


# HEXENSPASS

**Verwandle dich in eine echte Hexe!  
Unsere Jugendguides haben für dich Bastelanleitungen,  
Hexentränke und ein kniffliges Quiz erstellt.  
Hex, hex!**

# Bastelanleitung Hexenhut

## Material:

- 2x Blatt Papier
- Schere
- Leimstift
- Zirkel (oder einen Teller)
- individuelles Dekomaterial




## Schritt 1




Leime die obere Kante des schwarzen Papiers.

## Schritt 2



Falte die Ecke zur geleimten Ecke und forme das Blatt zu einem Kegel.

## Schritt 3



Schneide nun das übrig gebliebene Papier zu einem vollständigen Kegel.


## Schritt 4



Schneide unten am Boden kleine Fränschen ein.




## Schritt 5




Ziehe mit dem Zirkel  
einen Kreis.

## Schritt 6




Schneide den Kreis aus.

## Schritt 7




Leime nun die  
eingeschnittenen  
Kegel-Fräschen.

## Schritt 8



Befestige den Kegel  
auf dem zu-  
geschnittenen Kreis.

## Schritt 9



Damit man den Hut aufsetzen kann, muss man ein Loch in den Boden des Hexenhutes schneiden.

## Schritt 10



Dekoriere deinen Hexenhut individuell und danach heisst es: Ab in die Walpurgisnacht!

Viel Spass :-)

# Bastelanleitung Hexenlesezeichen

- Schwarzes Papier als Basis, quadratisch
- Zusammenfalten (Punkt 3.)
- Beide Enden nach oben falten und wieder auffalten (Punkt 4./5./6.)
- Die oberste Spitze umknicken (Punkt 7.)
- Die Enden in die umgeknickte Spitze falten, sodass eine kleine Art Tasche entsteht (Punkt 8./9.) und umdrehen (Punkt 10.)
- Am Schluss mit buntem Papier Augen, Haare usw. basteln


1.




2.




3.




4.




5.




6.



7.



8.



9.



10.





# Rezepte für Hexentränke

In dieser Anleitung werde ich dir zeigen, wie du ganz einfach Hexen-Smoothies machen kannst. Wir starten mit der **Kiwi-Hexe!** 😊



## Du brauchst:

Ein Mixglas (Alternative: Pürierstab)

3 Kiwis

1 Mango (entsteint)

1 Banane

500ml Ananassaft



Kiwi, Mango und Banane schälen und in Stücke schneiden (die Kiwi aber am besten in Rondellen). Lege eine oder zwei Kiwischeiben auf die Seite, denn zum Schluss kannst du den Smoothie so noch dekorieren.



Gib nun alles in ein Mixglas und mixe, bis eine cremige Konsistenz entsteht. Zum Schluss schenk den Smoothie in ein Glas ein.



Jetzt kannst du es noch mit den Kiwischeiben dekorieren und voilà - Die Kiwi-Hexe ist fertig!

Der Tropical Witch Smoothie ist ideal, um nach einer durchtanzten Walpurgisnacht wieder Energie zu tanken!  
Viel Fun! 😊



Du brauchst:

Ein Mixglas  
3 Passionsfrüchte  
1 Mango  
1 Banane  
300ml Orangensaft  
Eiswürfel (als Deko)



Banane und Mango in Stücke schneiden.  
Schneide die Passionsfrucht auf und  
löffle das Fruchtfleisch aus.



Alles in ein Mixglas geben,  
Orangensaft dazugeben und mixen, bis  
eine cremige Konsistenz entsteht.



Und Ta-Da dein Tropical Witch  
Smoothie ist fertig! Geniesse ihn mit  
ein paar Eiswürfeln. 😊

# HEXENQUIZ

Zum Abschluss kannst du hier dein Hexenwissen testen. Wenn du die **Hexengeschichte(n)** gelesen hast, sollte das für dich kein Problem sein. 😊

**1. In welchem Jahrhundert wurden Hexen gejagt?**

- A) Im 12. Jahrhundert
- B) Im 8. Und 9. Jahrhundert
- C) Im 16. Und 17. Jahrhundert.

**2. Wo treffen sich die Hexen in der Walpurgisnacht?**

- A) Im Museum
- B) Auf dem Blocksberg
- C) Im Walpurgiswald

**3. Auf was fliegen Hexen?**

- A) Auf Besen
- B) Auf Wesen
- C) Auf Eseln

**4. Was ist Abrakadabra**

- A) Was zu Essen
- B) Eine Zauberformel
- C) Ein Lied

**5. Sind alle Hexen böse?**

- A) JA
- B) Nein

**6. Gibt es männliche Hexen?**

- A) Ja
- B) Nein

**7. Wie nennt man böse Geister?**

- A) Kräonen
- B) Melonen
- C) Dämonen

**8. Was braucht eine Hexe zum Zaubern?**

- A) Ein Tier
- B) Einen Zauberstab
- C) Ein Blatt Papier

Die Lösungen findest du nächste Woche auf unserer Website.